

نحوه پرداخت اینترنتی شهریه و ثبت نام در دوره های آموزش مجازی

۱. زبان آموزان جهت ثبت نام می بایست به سامانه ثبت نام کانون زبان (ilireg.ir) مراجعه نموده و بر روی گزینه پرداخت اینترنتی شهریه کلیک نمایند.

کانون زبان ایران دوره های آموزشی خود را به زبان های فارسی، انگلیسی، فرانسوی، آلمانی، اسپانیایی و عربی در هر ترم ارائه می نماید. جهت آگاهی از آخرین اخبار، اطلاعات ها و رویداد های کانون زبان ایران، می توانید به پورتال کانون زبان ایران مراجعه نمایید.

سامانه خدمات الکترونیک
کانون زبان ایران

زبان آموزان ویژه بزرگسال انگلیسی

شرکت در آزمون آنلاین میان ترم

خرید آنلاین محصولات کمک آموزشی کانون زبان ایران

آزمونها	مراکز آموزشی	زبان آموزان	کارکنان و مدرسان
ثبت نام دوره دانشگاه علمی کاربردی	مشاهده وبلاگ های کانون زبان	اعلام نمرات	فیش حقوقی کارکنان قراردادی
ثبت نام آزمون کمرنج	مشاهده پرداخت های اینترنتی	پرداخت اینترنتی شهریه	سامانه کارشناسان و مدرسان
ثبت نام JCE-SCE	مشاهده ثبت نام های اینترنتی	ثبت نام اینترنتی و دریافت کارت کلاسی	سامانه متمرکز تحویل-آزمایشی
اعلام نتایج JCE-SCE	ورود به سامانه متمرکز	خرید کتاب	
ثبت نام آزمون جذب مدرس	ورود به سامانه مدیریت اساتد	آموزش الکترونیک (مجازی)	
آزمون بین المللی DELE		سامانه صدور مدارک تحصیلی	

۲. پس از آن، پنجره ای به صورت زیر باز می شود که می بایست پس از مطالعه شرایط و ضوابط بر روی گزینه انتهای صفحه کلیک نمایید.

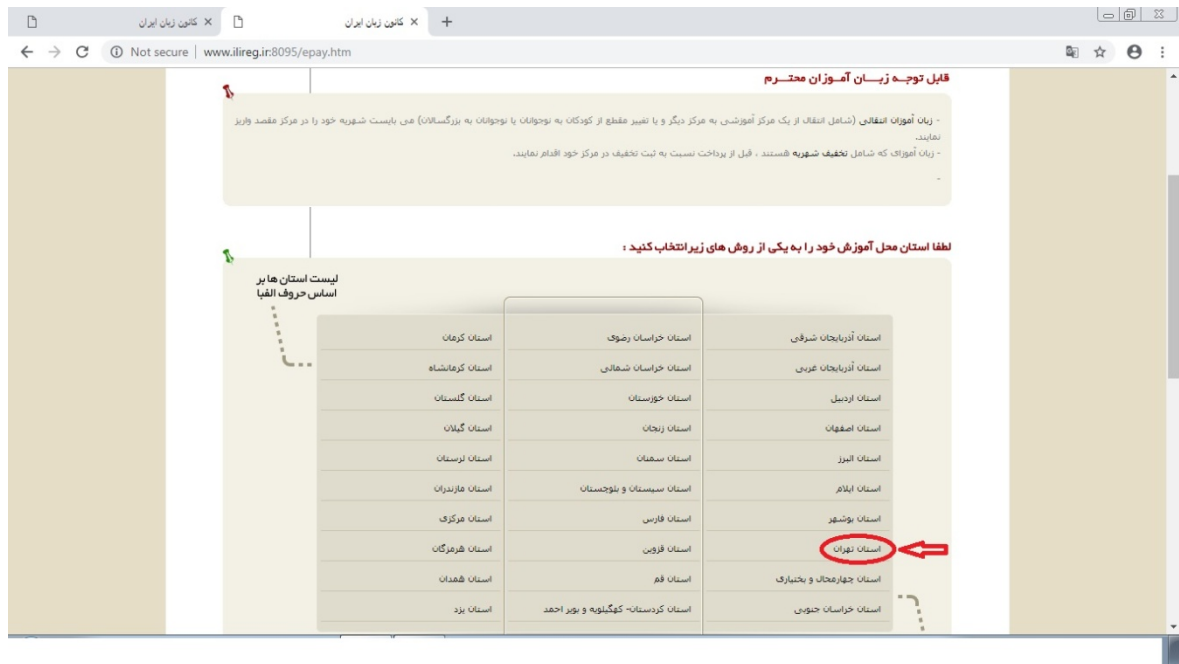
مطالعه شرایط و ضوابط ذیل پیش از پرداخت اینترنتی شهریه الزامی می باشد:

- 1- زبان آموزان انتقالی (شامل انتقال از یک مرکز آموزشی به مرکز دیگر و یا تغییر مقطع از کودکان به نوجوانان، یا نوجوانان به بزرگسالان) می بایست شهریه خود را در مرکز مقصد واریز نمایند.
- 2- پرداخت اینترنتی شهریه توسط درگاه ایمن بانک ملی ایران انجام می پذیرد.
- 3- پرداخت اینترنتی برای تمام کارتهای بانکی 16 رقمی، که عضو شتاب می باشند میسر است.
- 4- جهت سهولت در امر پرداخت اینترنتی شهریه، استفاده از کارتهای بانک ملی دارای رمز اینترنتی (رمز دوم) و کد CV2 توصیه می گردد.
- 5- پرداخت اینترنتی شهریه الزاماً به همتا ثبت نام در آن ترم نمی باشد و زبان آموزان باید در زمان تعیین شده برای ثبت نام به سایت مراجعه نمایند.
- 6- زبان آموزان می بایست حتماً رمز دوم (رمز اینترنتی)، کد CV2 و تاریخ انقضاء کارت خود را برای پرداخت شهریه ثبت نام در اختیار داشته باشند. در غیر این صورت لطفاً جهت دریافت اطلاعات به بانک صادر کننده کارت خود مراجعه فرمایند. (کد CV2 یک عدد 3 یا 4 رقمی است که ممکن است پشت یا روی کارت درج گردیده باشند)
- 7- در صورت کاهش مبلغ از حساب زبان آموز و بستن کار حساب بانکی ایشان در برنامه ثبت نام، صورتحساب زبان آموز مهیور به مهر بانک صادر کننده، در بازه زمانی پرداخت اینترنتی شهریه جهت اقدام لازم به مرکز آموزشی تحویل گردد.
- 8- زبان آموزان توجه داشته باشند که در هنگام استفاده از پرداخت الکترونیک حتماً در کارت شتاب خود مبلغ 100,000 ریال (ده هزار تومان) بیشتر از مبلغ شهریه داشته باشند. در غیر این صورت پرداخت اینترنتی شهریه با موفقیت صورت نخواهد گرفت.

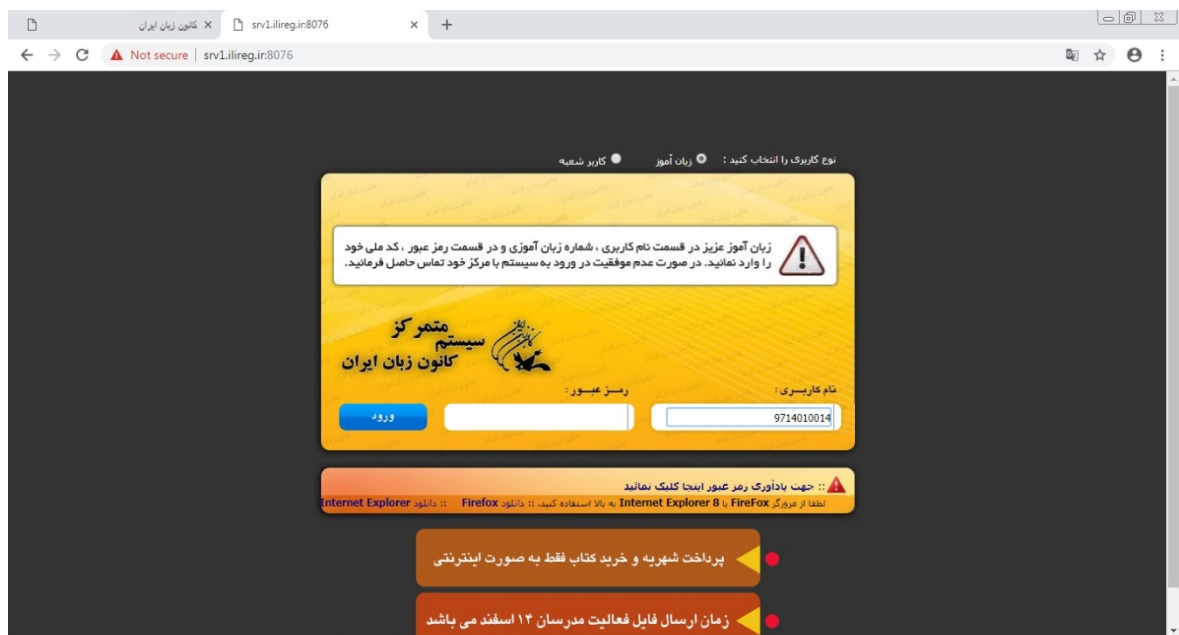
در صورت بروز مشکل در مراحل پرداخت شهریه از طریق این فرم با کارشناسان فنی فناوری اطلاعات تماس حاصل فرمایند

در صورت پذیرش شرایط و ضوابط فوق اینجا را کلیک نمایید

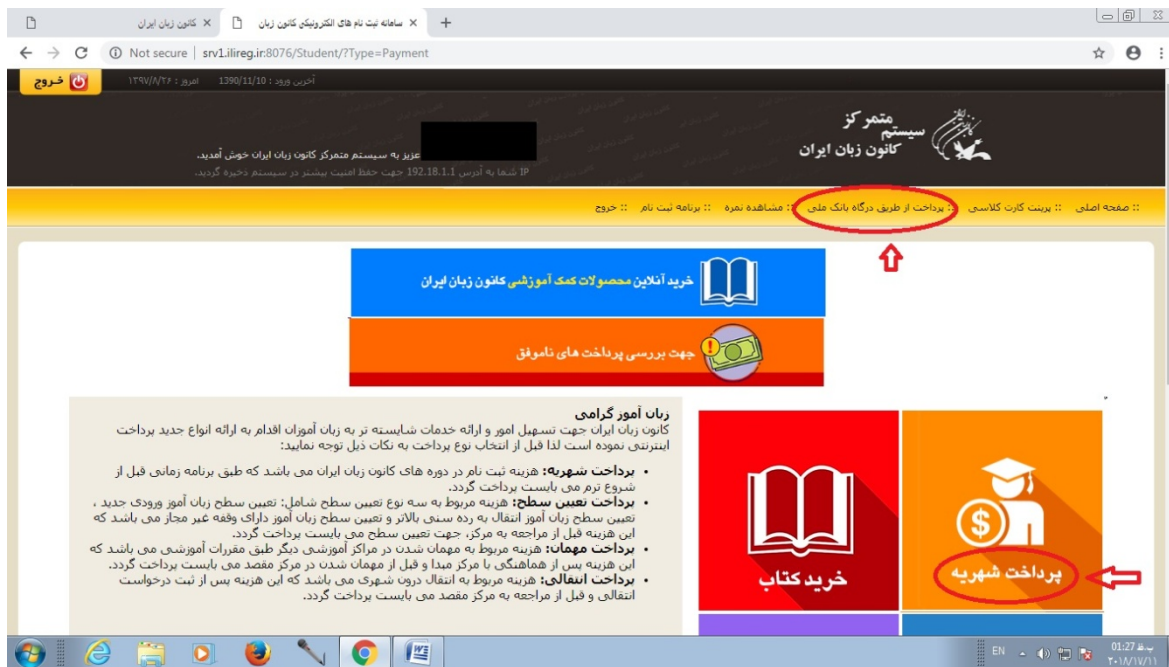
۳. در این قسمت می بایست استان مربوطه که برای همه زبان آموزان مجازی استان تهران می باشد را انتخاب نمایید.



۴. پس از انتخاب استان، می توانید با شماره زبان آموزی و رمز عبور (کد ملی) خود وارد پنل ثبت نام شوید.
تذکر: زبان آموزان تعیین سطح شده که شماره زبان آموزی ندارند می بایست با پخش پشتیبانی آموزشی تماس حاصل نموده تا با ثبت اطلاعاتشان شماره زبان آموزی و رمز عبور دریافت نمایند.



۵. پس از ورود به سامانه، با کلیک بر روی پرداخت از طریق درگاه بانک ملی و سپس پرداخت شهریه، نسبت به واریز شهریه اقدام نمایید.



۶. زبان آموزان پس از پرداخت اینترنتی شهریه می بایست در سامانه ثبت نام کانون زبان روز و ساعت کلاس خود را انتخاب نمایند.

لازم به ذکر است با توجه به دوره های آموزش مجازی کانون که نیازی به حضور در روز و ساعت مشخصی ندارد انتخاب این کلاس ها تنها جهت ثبت در سیستم کانون زبان می باشد.